

Аналитическая справка по результатам участия обучающихся ПОО НСО в областных предметных олимпиадах в 2025-2026 учебном году

В соответствии с графиками проведения областных предметных олимпиад, утвержденными приказами Минобразования Новосибирской области от 16.09.2025 № 1199 «Об утверждении графика проведения областных предметных олимпиад для обучающихся государственных профессиональных образовательных организаций Новосибирской области, подведомственных министерству образования Новосибирской области, в 2025-2026 учебном году» и от 01.12.2025 № 1553 «О проведении областных предметных олимпиад для обучающихся образовательных организаций, расположенных на территории Новосибирской области, реализующих программы среднего профессионального образования» в 2025-2026 году состоялись 17 областных предметных олимпиад, из которых 7 олимпиад по дисциплинам общепрофессионального цикла и 10 олимпиад по общеобразовательным предметам, в том числе из них шесть областных предметных тематических олимпиад (по предметам «География» – «500 лет Северному морскому пути», «История» – «Истории развития отечественной космонавтики», приурочена к юбилею полета Ю.А. Гагарина в космос, «Обществознание» – «Брак и семья», по предмету «Русский язык» очный этап был посвящен 130-летию со дня рождения Сергея Александровича Есенина, «Электротехника» – «Переменный ток», по предмету «Физика» посвящена памяти Игоря Васильевича Горынина и празднованию 100-летия со дня его рождения).

Областные предметные олимпиады в основном проводились в два этапа. На первом отборочном этапе студенты проходили on-line-тестирование с использованием сети Интернет в режиме видеоконференции в системе дистанционного обучения. Участники, показавшие лучшие результаты, вышли во второй этап. Участники второго этапа олимпиад выполняли практико-ориентированные задания, лабораторные, практические работы, работали в специализированных компьютерных программах, на виртуальных тренажерах и т.д. Традиционно в один очный этап проводились областные предметные олимпиады по математике, инженерной и компьютерной графике, а также олимпиады по истории и обществознанию.

Победители и призеры награждены дипломами Минобразования НСО.

В 2025-2026 учебном году в 17 областных предметных олимпиадах приняли участие 1056 обучающихся из 63 профессиональных образовательных организаций Новосибирской области: 48 профессиональных образовательных организаций, подведомственных министерству образования Новосибирской области, 15 неподведомственных колледжей.

№ п/п	Наименование направления	Наименование олимпиады	Кол-во участников
1.	Техническое	Электротехника	49

2.		Материаловедение	46
3.		Охрана труда	38
4.		Инженерная графика	29
5.		Компьютерная графика	17
6.	Естественно - научное	Информатика	86
7.		Физика	68
8.		Основы безопасности и защиты Родины	66
9.		Химия	66
10.		Математика	68
11.		Экология	56
12.		География	52
13.	Социально - экономическое	Иностранный язык	117
14.		Русский язык	105
15.		Обществознание	68
16.		История	68
17.		Экономика организации	57
ИТОГО:			1056

Анализируя данные таблицы, можно сделать следующие выводы:

- большее количество участников олимпиад технического направления отмечено по дисциплинам: электротехника – 49 человек, материаловедение – 46 человек;

- большее количество участников олимпиад естественно-научного направления отмечено по дисциплинам: информатика – 86 человек, математика, физика - 68 человек, основы безопасности и защиты Родины – 66 человек, химия - 66 человек;

- большее количество участников олимпиад социально-экономического направления отмечено по дисциплинам: иностранный язык – 117 человек, русский язык – 105 человек;

По всем трём направлениям самое низкое количество участников в олимпиаде по инженерной графике – 29 человек, по компьютерной графике – 17 человек, что связано с количеством ПОО, в которых преподаются эти учебные дисциплины.

При анализе результатов участия ПОО в областных предметных олимпиадах 2025-2026 учебном году (Таблица 1) можно обозначить следующие моменты:

– наблюдается положительная динамика (по сравнению с 2024-2025 гг.) по количеству участников олимпиады по дисциплинам: русский язык, математика, инженерная графика, компьютерная графика;

– наблюдается увеличение среднего балла выполнения олимпиадных заданий (по сравнению с 2024-2025 гг.) по дисциплинам: русский язык, английский язык;

– средний балл выполнения олимпиадных заданий уменьшился по дисциплинам: обществознание, экология, экономика организации, материаловедение, немецкий язык, физика, география, электротехника;

- имеются случаи наличия призёров и победителей из тех же ПОО на базе которых проводилась областная предметная олимпиада, что может вызывать вопросы, связанные с объективностью и требует высокого уровня доверия к членам жюри.

Более детально динамика среднего процента выполнения заданий обучающимися, динамика среднего проходного (в следующий второй этап олимпиады) процента выполнения заданий обучающимися, а также динамика количества участников представлены на диаграммах.

По результатам участия в олимпиадах рассчитывается ежегодный рейтинг ПОО, подведомственных министерству образования Новосибирской области, наибольшую результативность участия в олимпиадах проявили 10 ПОО:

- ГБПОУ НСО «Новосибирский торгово-экономический колледж»
- ГБПОУ НСО «Куйбышевский политехнический колледж»
- ГАПОУ НСО «Карасукский политехнический лицей»
- ГБПОУ НСО «Новосибирский авиационный технический колледж имени Б.С. Галушака»
- ГБПОУ НСО «Новосибирский колледж промышленных технологий»
- ГБПОУ НСО «Новосибирский химико-технологический колледж им. Д.И. Менделеева»
- ГАПОУ НСО «Новосибирский лицей питания»
- ГБПОУ НСО «Новосибирский автотранспортный колледж»
- ГБПОУ НСО «Новосибирский технический колледж им. А.И. Покрышкина»
- ГБПОУ НСО «Новосибирский колледж транспортных технологий имени Н.А. Лунина»

Не принимали участие в областных предметных олимпиадах обучающиеся 5 ПОО:

- ГБПОУ НСО «Новосибирский центр профессионального обучения № 1»
- ГБПОУ НСО «Новосибирский центр профессионального обучения № 2 им. героя России Ю.М. Наумова»
- ГАПОУ НСО «Черепановский педагогический колледж»
- ГБПОУ НСО «Кочковский межрайонный аграрный лицей»
- ГАПОУ НСО «Татарский педагогический колледж»

С целью повышения качества участия обучающихся профессиональных образовательных организаций в областных предметных олимпиадах, их активной вовлеченности рекомендовано:

- проведенный анализ участия обучающихся и полученных результатов в областных предметных олимпиадах в 2025-2026 учебном году детально рассмотреть на заседаниях МО преподавателей по дисциплинам общепрофессионального цикла и общеобразовательного цикла;
- преподавателям предусмотреть разнообразные методы и формы работы, направленные на повышение мотивации студентов к участию в областных

предметных олимпиадах, а также на улучшение их результативности на различных этапах областных предметных олимпиад;

- продолжить целенаправленную работу с одаренными студентами;
- обеспечить дифференцированный подход на уроках и внеурочных занятиях с одаренными студентами, выстраивание индивидуальной образовательной траектории для каждого обучающегося, проявляющего интерес к отдельным предметам и дисциплинам;
- обеспечить системный и качественный уровень подготовки обучающихся к различным этапам областных предметных олимпиад, опережающее прохождение программного материала с использованием заданий повышенной сложности, развивающих творческие способности обучающихся, логическое мышление;
- работа по обновлению и совершенствованию банка тестовых заданий для дистанционных этапов областных предметных олимпиад.

Результаты участия ПОО в областных предметных олимпиадах в 2025-2026 учебном году

№	Областная предметная олимпиада (дисциплина)	ПОО, организующее проведение олимпиады	Количество участников и средний процент выполнения			Результаты участия в 2025-2026 учебном году
			2023-2024 уч. год	2024-2025 уч. год	2025-2026 уч. год	
1	Обществознание	ГБПОУ НСО «Новосибирский колледж транспортных технологий им. Н.А. Лунина»	94 Средний процент выполнения 65,31	83 Средний процент выполнения 62,89	68 Средний процент выполнения 51,07	1 место: ГБПОУ НСО «Новосибирский лицей питания» 2 место: ГБПОУ НСО «Куйбышевский политехнический колледж» 3 место: ГБПОУ НСО «Новосибирский авиационный технический колледж имени Б.С. Галушака»
2	Русский язык	ГБПОУ НСО «Новосибирский торгово-экономический колледж»	99 Средний процент выполнения 65,14	102 Средний процент выполнения 58,41	105 Средний процент выполнения 61,5	1 место: ГБПОУ НСО «Новосибирский торгово-экономический колледж» 2 место: ГБПОУ НСО «Куйбышевский политехнический колледж» 3 место: ГБПОУ НСО «Новосибирский торгово-экономический колледж»
3	Экология	ГБПОУ НСО «Новосибирский химико-технологический колледж им. Д.И. Менделеева»	65 Средний процент выполнения 55,36	61 Средний процент выполнения 52,14	56 Средний процент выполнения 49,04	1 место: ГБПОУ НСО «Новосибирский химико-технологический колледж им. Д.И. Менделеева» 2 место: ГБПОУ НСО «Новосибирский лицей питания» 3 место: ГАПОУ НСО «Татарский политехнический колледж»
4	Экономика организации	ГБПОУ НСО «Новосибирский торгово-экономический колледж»	65 Средний процент выполнения 51,0	67 Средний процент выполнения 50,3	57 Средний процент выполнения 41,4	1 место: ГБПОУ НСО «Новосибирский торгово-экономический колледж» 2 место: ГБПОУ НСО «Куйбышевский политехнический колледж» 3 место: ГАПОУ НСО «Новосибирский архитектурно-строительный колледж»
5	Электротехника	ГБПОУ НСО «Новосибирский автотранспортный колледж»	63 Средний процент выполнения 46,9	60 Средний процент выполнения 55,1	49 Средний процент выполнения 44,1	1 место: ГБПОУ НСО «Новосибирский автотранспортный колледж» 2 место: ГБПОУ НСО «Новосибирский авиационный технический колледж имени Б.С. Галушака» 3 место: ГАПОУ НСО «Новосибирский колледж пищевой промышленности и переработки»
6	Информатика	ГБПОУ НСО «Новосибирский профессионально-педагогический колледж»	87 Средний процент выполнения 41,6	88 Средний процент выполнения 40,2	86 Средний процент выполнения 40,7	1 место: ГБПОУ НСО «Новосибирский профессионально-педагогический колледж» 2 место: ГБПОУ НСО «Новосибирский промышленно-энергетический колледж» 3 место: ГБПОУ НСО «Новосибирский торгово-экономический колледж»
7	Материаловедение	ГБПОУ НСО «Новосибирский	46	46	46	1 место: ГБПОУ НСО «Новосибирский технический колледж им. А.И. Покрышкина»

		технический колледж им. А.И. Покрышкина»	Средний процент выполнения 52,5	Средний процент выполнения 61,5	Средний процент выполнения 51,5	2 место: ГБПОУ НСО «Куйбышевский политехнический колледж» 3 место: ГБПОУ НСО «Куйбышевский политехнический колледж»
8	Иностранный язык (английский)	ГБПОУ НСО «Новосибирский торгово-экономический колледж»	89 Средний процент выполнения 37,24	98 Средний процент выполнения 42,64	97 Средний процент выполнения 60,14	1 место: ГБПОУ НСО «Новосибирский технологический колледж питания» 2 место: ГБПОУ НСО «Новосибирский торгово-экономический колледж» 3 место: ГБПОУ НСО «Новосибирский лицей питания»
	Иностранный язык (немецкий язык)	ГБПОУ НСО «Новосибирский торгово-экономический колледж»	28 Средний процент выполнения 58,19	22 Средний процент выполнения 69,67	20 Средний процент выполнения 55,48	1 место: ГАПОУ НСО «Новосибирский колледж парикмахерского искусства» 2 место: ГБПОУ НСО «Новосибирский торгово-экономический колледж» 3 место: ГБПОУ НСО «Новосибирский профессионально-педагогический колледж»
9	История	ГБПОУ НСО «Новосибирский колледж транспортных технологий им. Н.А. Лунина»	85 Средний процент выполнения 41,2	98 Средний процент выполнения 44,99	68 Средний процент выполнения 19,75	1 место: ГБПОУ НСО «Новосибирский лицей питания» 2 место: ГБПОУ НСО «Новосибирский лицей питания» 3 место: ГБПОУ НСО «Новосибирский технический колледж им. А.И. Покрышкина»
10	Физика	ГБПОУ НСО «Новосибирский автотранспортный колледж»	78 Средний процент выполнения 48,1	71 Средний процент выполнения 48,3	68 Средний процент выполнения 45,9	1 место: ГБПОУ НСО «Новосибирский химико-технологический колледж им. Д.И. Менделеева» 2 место: ГБПОУ НСО «Новосибирский авиационный технический колледж имени Б.С. Галушака» 3 место: ГБПОУ НСО «Новосибирский автотранспортный колледж»
11	Компьютерная графика (1 уровень)	ГБПОУ НСО «Новосибирский химико-технологический колледж имени Д.И. Менделеева»	1 уровень: 13 Средний процент выполнения 54,65	1 уровень: 9 Средний процент выполнения 31,80	1 уровень: 6 Средний процент выполнения 59,33	1 место: ГАПОУ НСО «Новосибирский колледж печати и информационных технологий» 2 место: ГАПОУ НСО «Новосибирский колледж печати и информационных технологий» 3 место: ГБПОУ НСО «Новосибирский колледж автосервиса и дорожного хозяйства» 1 место: ГБПОУ НСО «Новосибирский авиационный технический колледж им. Б.С. Галушака» 2 место: ГБПОУ НСО «Новосибирский технический колледж им. А.И. Покрышкина» 3 место: ГБПОУ НСО «Бердский политехнический колледж»
	Компьютерная графика (2 уровень)		2 уровень: 7 Средний процент выполнения 32,07	2 уровень: 6 Средний процент выполнения 60,28	2 уровень: 11 Средний процент выполнения 44,09	
12	Безопасность жизнедеятельности (ОБиЗР)	ГБПОУ НСО «Новосибирский колледж промышленных технологий»	78 Средний процент выполнения 58,6	77 Средний процент выполнения 52,80	66 Средний процент выполнения 50,20	1 место: ГБПОУ НСО «Новосибирский колледж промышленных технологий» 2 место: ГАПОУ НСО «Карасукский политехнический лицей» 3 место: ГАПОУ НСО «Карасукский политехнический лицей»
13	Химия	ГБПОУ НСО «Новосибирский химико-	75	77	66	1 место: ГБПОУ НСО «Новосибирский химико-технологический колледж им. Д.И. Менделеева»

		технологический колледж им. Д.И. Менделеева»	Средний процент выполнения 50,3	Средний процент выполнения 48,80	Средний процент выполнения 49,30	2 место: ГАПОУ НСО «Карасукский политехнический лицей» 3 место: ГАПОУ НСО «Карасукский политехнический лицей»
14	Инженерная графика (для не машиностроительных специальностей) (для машиностроительных специальностей)	ГБПОУ НСО «Новосибирский авиационный технический колледж имени Б.С. Галушака»	(для не машиностроительных специальностей) 19 Средний процент выполнения 74,2 (для машиностроительных специальностей) 15 Средний процент выполнения 56,3	(для не машиностроительных специальностей) 15 Средний процент выполнения 49,73 (для машиностроительных специальностей) 10 Средний процент выполнения 49,12	(для не машиностроительных специальностей) 22 Средний процент выполнения 48,89 (для машиностроительных специальностей) 7 Средний процент выполнения 50,99	(для не машиностроительных специальностей) 1 место: ГБПОУ НСО «Новосибирский строительно-монтажный колледж» 2 место: ГБПОУ НСО «Новосибирский строительно-монтажный колледж» 3 место: Искитимский филиал ГБПОУ НСО «Новосибирский строительно-монтажный колледж» (для машиностроительных специальностей) 1 место: ГБПОУ НСО «Новосибирский автотранспортный колледж» 2 место: ГБПОУ НСО «Куйбышевский политехнический колледж» 3 место: ГБПОУ НСО «Куйбышевский политехнический колледж»
15	Математика 1 секция 2 секция	ГБПОУ НСО «Новосибирский промышленно-энергетический колледж»	1 секция: 50 Средний процент выполнения 34,2 2 секция: 23 Средний процент выполнения 32,2	1 секция: 45 Средний процент выполнения 38,4 2 секция: 16 Средний процент выполнения 27,4	1 секция: 52 Средний процент выполнения 33,5 2 секция: 16 Средний процент выполнения 12,6	1 секция: 1 место: Колледж Президентской академии Сибирского института управления- филиала РАНХИГС 2 место: ГБПОУ НСО «Новосибирский авиационный технический колледж имени Б.С. Галушака» 3 место: Колледж Президентской академии Сибирского института управления- филиала РАНХИГС 2 секция: 1 место: ГБПОУ НСО «Новосибирский колледж промышленных технологий» 2 место: ГАПОУ НСО «Карасукский политехнический лицей» 3 место: ГАПОУ НСО «Новосибирский колледж питания и сервиса»
16	Охрана труда	ГАПОУ НСО «Новосибирский колледж автосервиса и дорожного хозяйства»	45 Средний процент выполнения 53,5	47 Средний процент выполнения 53,10	38 Средний процент выполнения 56,3	1 место: ГАПОУ НСО «Новосибирский колледж автосервиса и дорожного хозяйства» 2 место: ГБПОУ НСО «Новосибирский торгово-экономический колледж» 3 место: ГБПОУ НСО «Новосибирский торгово-экономический колледж»

17	География	ГБПОУ НСО «Сибирский геофизический колледж»	-	77 Средний процент выполнения 51,06	52 Средний процент выполнения 41,99	1 место: ГБПОУ НСО «Новосибирский технический колледж им. А.И. Покрышкина» 2 место: ГБПОУ НСО «Новосибирский колледж промышленных технологий» 3 место: ГАПОУ НСО «Новосибирский архитектурно-строительный колледж»
----	-----------	---	---	---	---	--

**РЕЙТИНГ ПРОФЕССИОНАЛЬНЫХ ОБРАЗОВАТЕЛЬНЫХ УЧРЕЖДЕНИЙ
по результатам участия в областных предметных олимпиадах
в 2025-2026 учебном году**

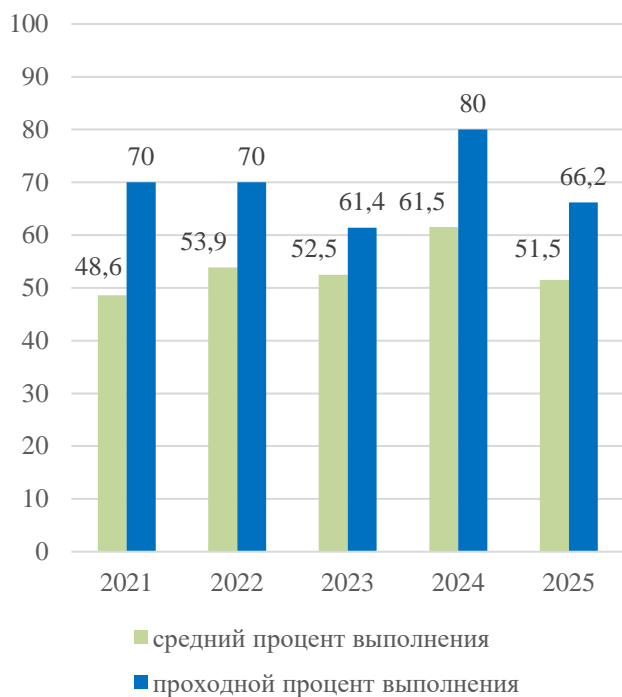
Рей- тинг	Наименование ПОУ	Результаты										Итого баллов
		I место		II место		III место		выход во 2-й этап		результаты в рамках стандартного отклонения и выше (0,1 балла)		
		(4 балла)		(3 балла)		(2 балла)		(1 балл)		(0,1 балла)		
чел.	баллы	чел.	баллы	чел.	баллы	чел.	баллы	чел.	баллы	чел.	баллы	
1.	ГБПОУ НСО «Новосибирский торгово- экономический колледж»	2	8	3	9	3	6	10	10	10	1,0	34,0
2.	ГБПОУ НСО «Куйбышевский политехнически й колледж»	0	0	5	15	2	4	13	13	15	1,5	33,5
3.	ГАПОУ НСО «Карасукский политехнически й лицей»	0	0	3	9	2	4	17	17	14	1,4	31,4
4.	ГБПОУ НСО «Новосибирский авиационный технический колледж имени Б.С. Галуцака»	2	8	3	9	1	2	6	6	16	1,6	26,6
5.	ГБПОУ НСО «Новосибирский колледж промышленных технологий»	2	8	1	3	0	0	8	8	14	1,4	20,4
6.	ГБПОУ НСО «Новосибирский химико- технологический колледж им. Д.И. Менделеева»	4	16	0	0	0	0	3	3	13	1,3	20,3
7.	ГАПОУ НСО «Новосибирский лицей питания»	2	8	2	6	1	2	2	2	7	0,7	18,7
8.	ГБПОУ НСО «Новосибирский автотранспортн ый колледж»	2	8	0	0	1	2	6	6	13	1,3	17,3
9.	ГБПОУ НСО «Новосибирский технический колледж им.	2	8	1	3	1	2	2	2	13	1,3	16,3

	А.И. Покрышкина»											
10.	ГБПОУ НСО «Новосибирский колледж транспортных технологий имени Н.А. Лунина»	2	8	0	0	0	0	5	5	7	0,7	14,6
11.	ГАПОУ НСО «Новосибирский архитектурно-строительный колледж»	0	0	0	0	2	4	6	6	10	1,0	11,0
12.	ГАПОУ НСО «Новосибирский колледж автосервиса и дорожного хозяйства»	1	4	0	0	1	2	3	3	13	1,3	10,3
13.	ГБПОУ НСО «Новосибирский профессионально-педагогический колледж»	1	4	0	0	1	2	2	2	10	1,0	9,0
14.	ГАПОУ НСО «Новосибирский колледж печати и информационных технологий»	1	4	1	3	0	0	0	0	10	1,0	8,0
15.	ГАПОУ НСО «Татарский политехнический колледж»	0	0	0	0	1	2	5	5	10	1,0	8,0
16.	ГАПОУ НСО «Новосибирский колледж пищевой промышленности и переработки»	0	0	0	0	1	2	5	5	7	0,7	7,7
17.	ГБПОУ НСО «Новосибирский строительномонтажный колледж»	1	4	1	3	1	2	1	1	13	1,3	7,6
18.	ГБПОУ НСО «Новосибирский промышленно-энергетический колледж»	0	0	1	3	0	0	3	3	14	1,4	7,4
19.	ГБПОУ НСО «Бердский	0	0	0	0	1	2	3	3	16	1,6	6,6

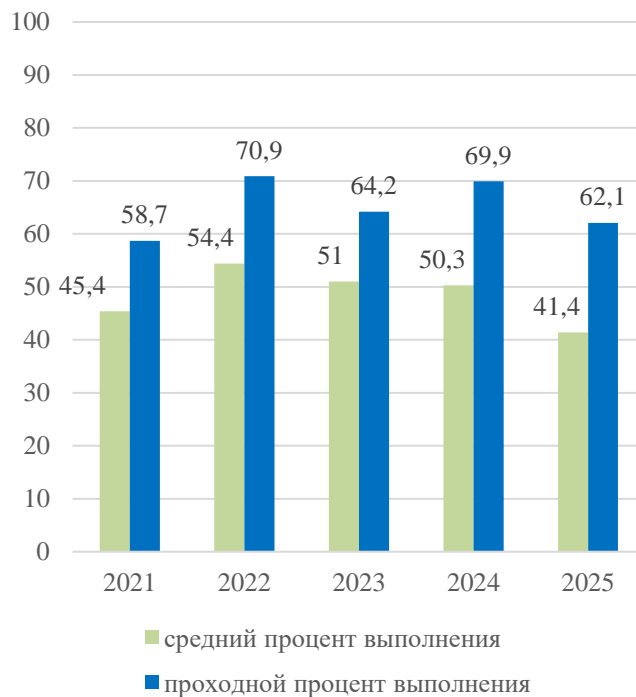
	политехнически й колледж»											
20.	ГАПОУ НСО «Новосибирский колледж парикмахерского искусства»	1	4	0	0	0	0	2	2	3	0,3	6,3
21.	ГАПОУ НСО «Новосибирский колледж питания и сервиса»	0	0	0	0	1	2	3	3	10	1,0	6,0
22.	ГБПОУ НСО «Новосибирский технологический колледж питания»	1	4	0	0	0	0	1	1	9	0,9	5,9
23.	ГБПОУ НСО «Сибирский геофизический колледж»	1	4	0	0	0	0	1	1	7	0,7	5,7
24.	ГАПОУ НСО «Новосибирский машиностроител ьный колледж»	0	0	0	0	0	0	3	3	8	0,8	3,8
25.	ГБПОУ НСО «Новосибирский политехнически й колледж»	0	0	0	0	0	0	3	3	5	0,5	3,5
26.	ГБПОУ НСО «Новосибирский колледж систем связи и сервиса»	0	0	0	0	0	0	2	2	10	1,0	3,0
27.	ГБПОУ НСО «Новосибирский авиастроительны й лицей имени Г.А. Ванага»	0	0	0	0	0	0	2	2	6	0,6	2,6
28.	ГБПОУ НСО «Новосибирский электромеханиче ский колледж»	0	0	0	0	0	0	1	1	13	1,3	2,3
29.	ГБПОУ НСО «Новосибирский колледж электроники и вычислительной техники»	0	0	0	0	0	0	1	1	9	0,9	1,9
30.	ГБПОУ НСО «Черепановский политехнически й колледж»	0	0	0	0	0	0	1	1	9	0,9	1,9
31.	ГБПОУ НСО «Тогучинский политехнически й колледж»	0	0	0	0	0	0	1	1	4	0,4	1,4

32.	ГАПОУ НСО «Куйбышевский педагогический колледж»	0	0	0	0	0	0	1	1	4	0,4	1,4
33.	ГБПОУ НСО «Здвинский межрайонный аграрный лицей»	0	0	0	0	0	0	1	1	1	0,1	1,1
34.	ГБПОУ НСО «Новосибирский речной колледж»	0	0	0	0	0	0	0	0	10	1,0	1,0
35.	ГАПОУ НСО «Новосибирский колледж легкой промышленности и сервиса»	0	0	0	0	0	0	0	0	9	0,9	0,9
36.	ГБПОУ НСО «Маслянинский аграрный колледж»	0	0	0	0	0	0	0	0	8	0,6	0,6
37.	ГБПОУ НСО «Колыванский аграрный колледж»	0	0	0	0	0	0	0	0	6	0,6	0,6
38.	ГАПОУ НСО «Новосибирский центр профессионального обучения в сфере транспорта»	0	0	0	0	0	0	0	0	5	0,5	0,5
39.	ГБПОУ НСО «Доволенский аграрный колледж»	0	0	0	0	0	0	0	0	4	0,4	0,4
40.	ГБПОУ НСО «Венгеровский центр профессионального обучения»	0	0	0	0	0	0	0	0	3	0,3	0,3
41.	ГБПОУ НСО «Купинский межрайонный аграрный лицей»	0	0	0	0	0	0	0	0	3	0,3	0,3
42.	ГБПОУ НСО «Искитимский центр профессионального обучения»	0	0	0	0	0	0	0	0	2	0,2	0,2
43.	ГБПОУ НСО «Ордынский аграрный колледж им. Ю.Ф. Бугакова»	0	0	0	0	0	0	0	0	2	0,2	0,2

Динамика среднего и проходного процентов выполнения по дисциплине "Материаловедение" с 2021 г.



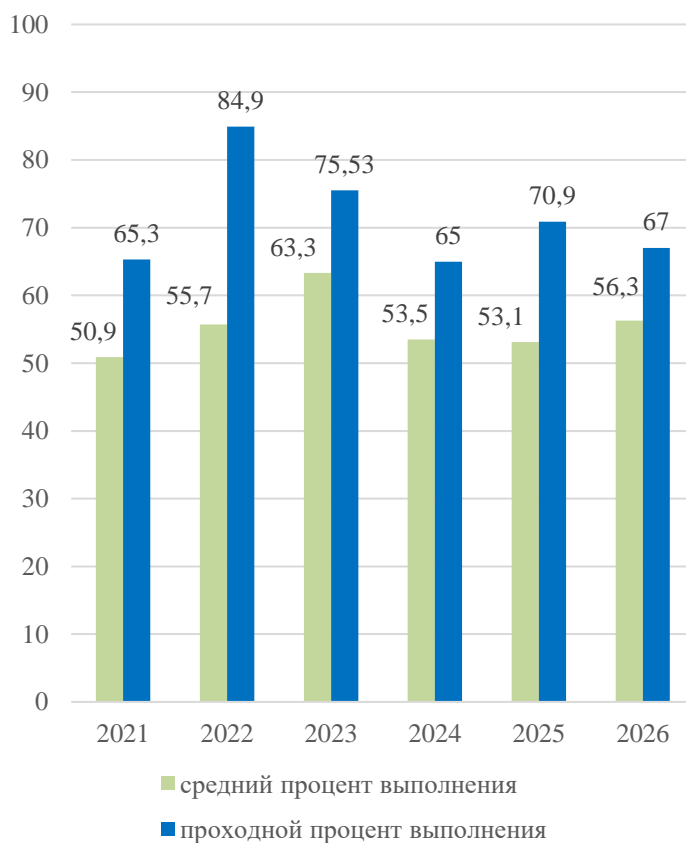
Динамика среднего и проходного процентов выполнения по дисциплине "Экономика" с 2021 г.



Динамика среднего и проходного процентов выполнения по дисциплине "Физика" с 2021 г.



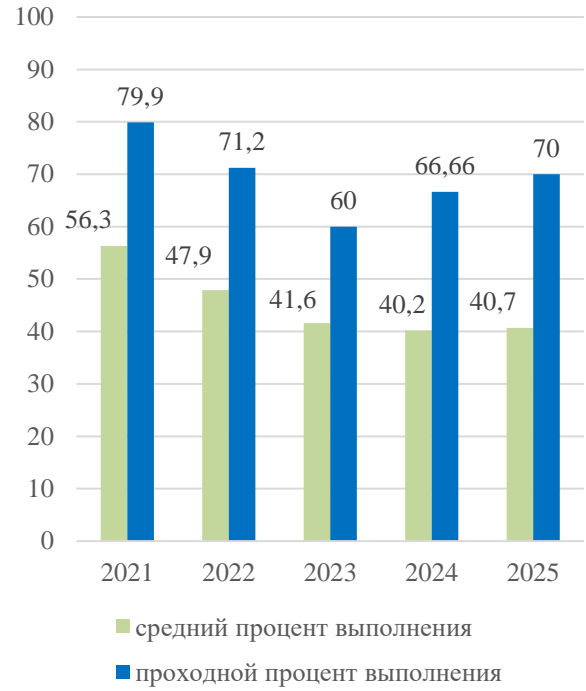
Динамика среднего и проходного процентов выполнения по дисциплине "Охрана труда" с 2021 г.



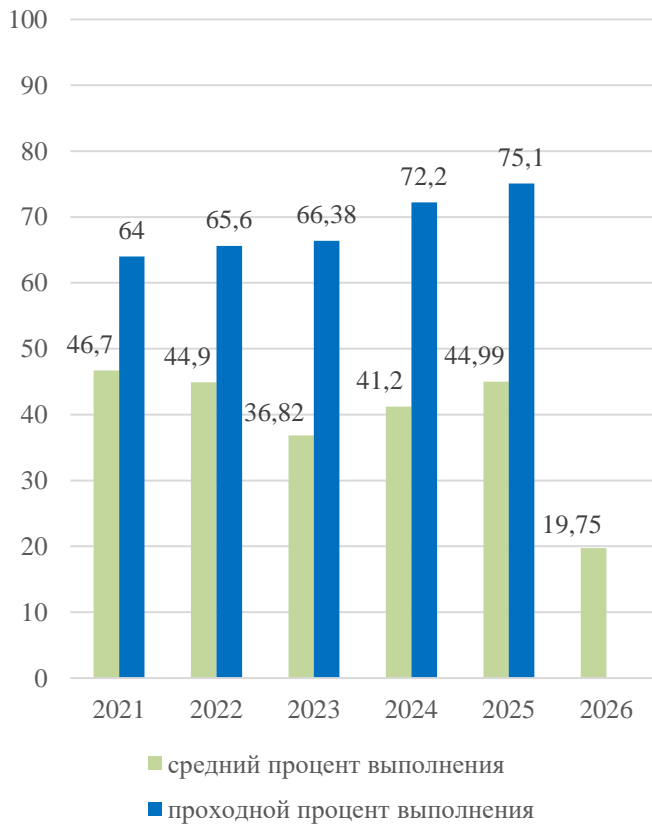
Динамика среднего и проходного процентов выполнения по дисциплине "Русский язык" с 2021 г.



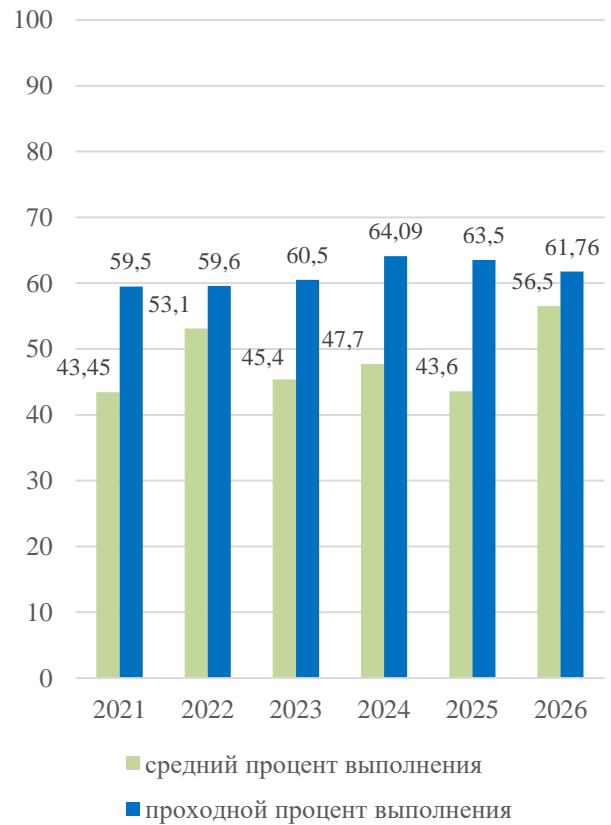
Динамика среднего и проходного процентов выполнения по дисциплине "Информатика и ИКТ" с 2021 г.



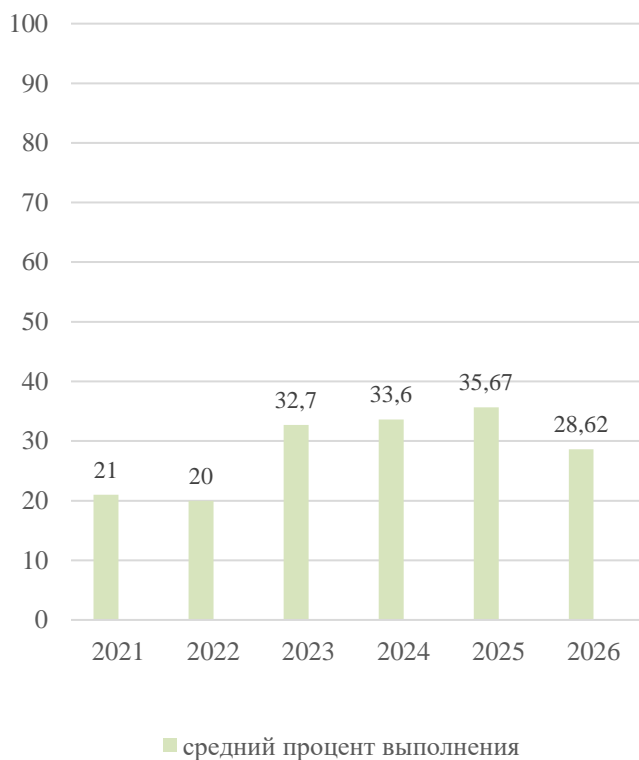
Динамика среднего и проходного процентов выполнения по дисциплине "История" с 2021 г.



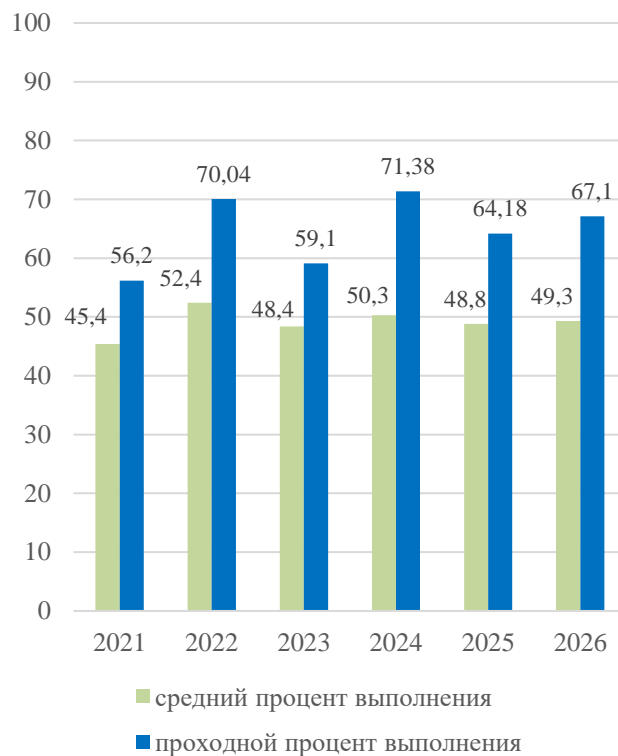
Динамика среднего и проходного процентов выполнения по дисциплине "Иностранный язык" с 2021 г.



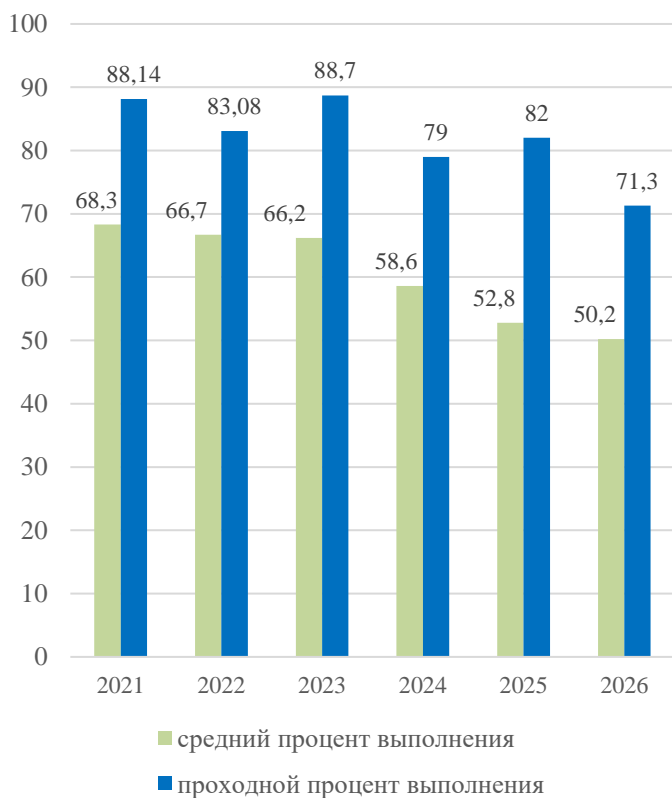
Динамика среднего процента выполнения по дисциплине "Математика" с 2021 г.



Динамика среднего и проходного процентов выполнения по дисциплине "Химия" с 2021 г.



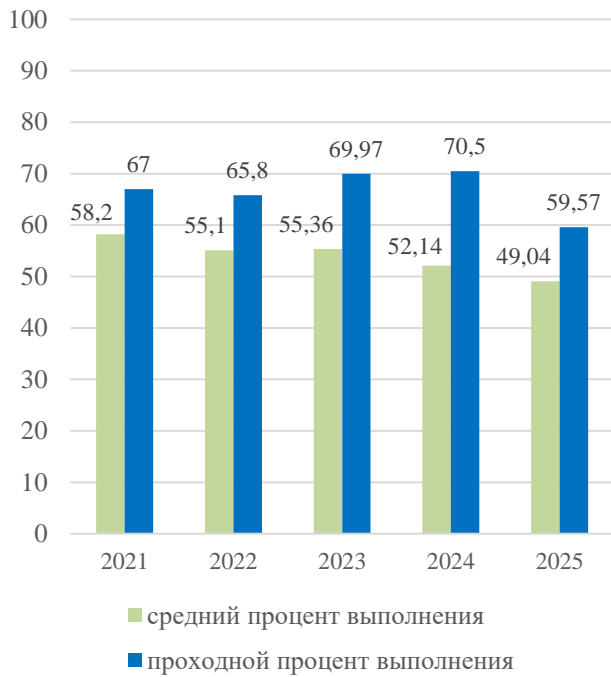
Динамика среднего и проходного процентов выполнения по дисциплине "Безопасность жизнедеятельности" (ОБиЗР) с 2021 г.



Динамика среднего процента выполнения по дисциплине "Инженерная графика" с 2021 г.



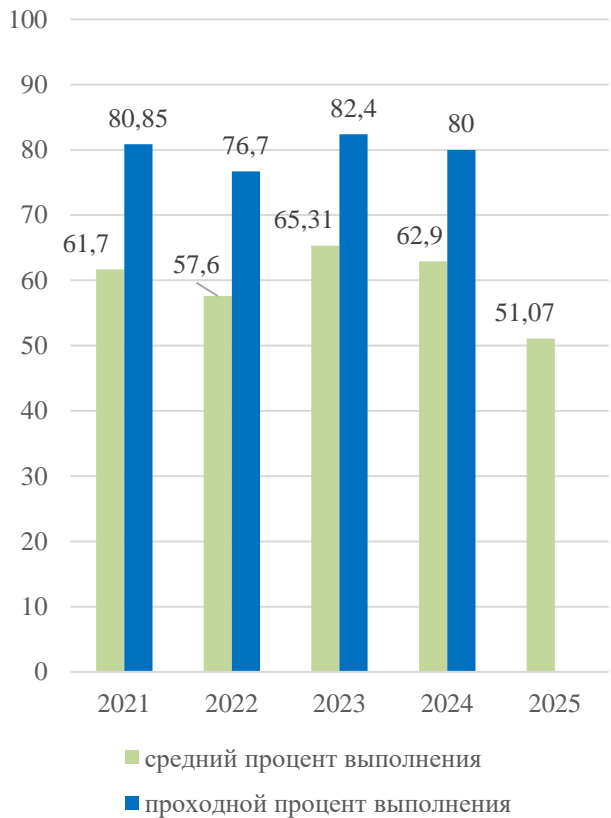
Динамика среднего и проходного процентов выполнения по дисциплине "Экология" с 2021 г.



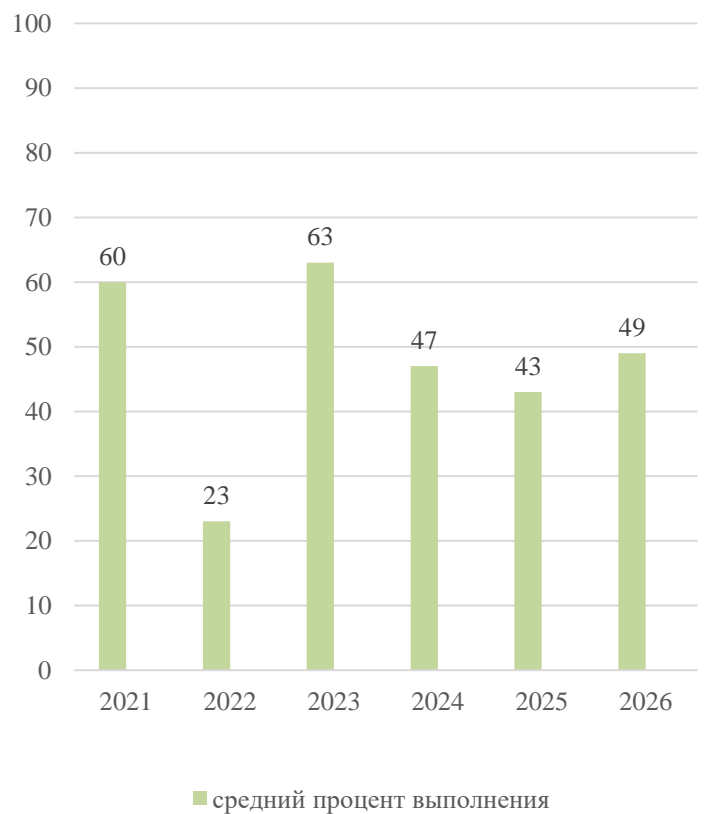
Динамика среднего и проходного процентов выполнения по дисциплине "Электротехника" с 2021 г.



Динамика среднего и проходного процентов выполнения по дисциплине "Обществознание" с 2021 г.



Динамика среднего процента выполнения по дисциплине "Компьютерная графика" с 2021 г.



Динамика количества студентов и количества ОУ, принявших участие в областных предметных олимпиадах с 2019 г.

	МАТЕРИАЛОВЕДЕНИЕ		ЭКОНОМИКА		ОХРАНА ТРУДА		РУССКИЙ ЯЗЫК		ИНФОРМАТИКА И ИКТ		ФИЗИКА		ИСТОРИЯ	
	Кол-во студентов	Кол-во ОУ	Кол-во студентов	Кол-во ОУ	Кол-во студентов	Кол-во ОУ	Кол-во студентов	Кол-во ОУ	Кол-во студентов	Кол-во ОУ	Кол-во студентов	Кол-во ОУ	Кол-во студентов	Кол-во ОУ
2019	66	32	72	30	58	26	110	51	85	38	82	40	112	51
2020	46	20	65	31	-	-	101	44	72	33	71	40	103	47
2021	53	21	48	25	56	26	98	46	80	38	79	36	88	39
2022	48	18	68	29	57	23	108	48	88	40	78	36	74	36
2023	46	20	65	29	50	20	99	45	87	43	75	38	82	40
2024	46	20	67	33	45	18	102	45	88	42	78	38	85	41
2025	46	21	57	26	47	18	105	48	-	-	71	35	98	45
2026	-	-	-	-	38	15			86	42	68	34	68	38

	АНГЛИЙСКИЙ ЯЗЫК		НЕМЕЦКИЙ ЯЗЫК		МАТЕМАТИКА		ХИМИЯ		БЖ (ОбиЗР)		ИНЖЕНЕРНАЯ ГРАФИКА		ЭКОЛОГИЯ	
	Кол-во студентов	Кол-во ОУ	Кол-во студентов	Кол-во ОУ	Кол-во студентов	Кол-во ОУ	Кол-во студентов	Кол-во ОУ	Кол-во студентов	Кол-во ОУ	Кол-во студентов	Кол-во ОУ	Кол-во студентов	Кол-во ОУ
2019	94	44	39	19	77	43	99	47	86	38	36	23	83	36
2020	90	41	44	18	-	-	-	-	-	-	-	-	49	22
2021	78	37	33	14	72	41	57	29	93	39	37	21	52	22
2022	73	36	24	9	74	39	60	29	78	33	27	16	64	28
2023	83	38	29	12	76	40	60	28	81	37	28	15	65	31
2024	89	43	28	12	73	40	75	39	78	35	34	19	61	25
2025	98	46	22	10	61	33	77	36	77	34	25	15	56	25
2026	97	49	20	9	68	37	66	33	66	31	29	16	-	-

	ЭЛЕКТРОТЕХНИКА		ОБЩЕСТВОЗНАНИЕ		КОМПЬЮТЕРНАЯ ГРАФИКА		ГЕОГРАФИЯ	
	Кол-во студентов	Кол-во ОУ	Кол-во студентов	Кол-во ОУ	Кол-во студентов	Кол-во ОУ	Кол-во студентов	Кол-во ОУ
2019	62	27	97	45	21	13	-	-
2020	55	24	86	39	-	-	-	-
2021	64	30	62	28	25	15	-	-
2022	66	28	83	38	23	14	-	-
2023	63	28	94	45	21	13	-	-
2024	60	26	83	40	20	14	77	35
2025	49	24	68	37	15	10	52	22
2026	-	-	-	-	17	12		

